

Zuidactie 2023 voor jonge kinderen

De magie van école de vie

Voor jonge kinderen werd gekozen om de klemtoon niet te leggen op kinderen met het syndroom van Down. We focussen op wat deze kinderen allemaal wel kunnen en leren op school, niet op de verschillen.

In de uitwerking voor de kleuters staat terug het popje Kiki centraal. Kiki is ondertussen dé mascotte geworden voor acties ten voordele van projecten in Afrika. Kiki krijgt deze campagne gezelschap van Kizuri. Hij stelt aan Kiki zijn bijzondere vrienden voor en de magie van Ecole de vie.

Het zijn Collette, Jemima en Tales die samen met meester Aubin op de voorgrond treden.

Rond deze personages zijn de verwerkingen opgebouwd.

Kizuri toont ons hoe goed zijn vrienden het hebben op school.

Net daarom is de naam van dit nieuwe personage ook bijzonder, kizuri betekent 'goed' in het Swahili.

Kizuri draagt twee verschillende sokken. Zo toont hij zijn verbondenheid met zijn bijzondere vrienden. Kiki wil ook twee verschillende sokken. Kizuri wil wel een sok ruilen maar daarvoor zal de hulp van de kinderen nodig zijn.

Slagen ze er in om verschillende opdrachten uit te voeren zodat Kizuri een sok ruilt met Kiki?



Collega's die aanwezig waren op de startdag van de Zuidactie op 31 januari 2023 kregen een toelichting over het aanbod voor jonge kinderen. Zij kunnen je meer uitleg geven. De PPT bij deze toelichting en alle materialen voor de kleuters vind je op www.zuidactie2023.org/kleuters

Nog een Kiki of Kizuri popje nodig? Mail naar zuidactie@fracarita.broedersvanliefde.be

Link met ZILL



Zuidactie 2023 De magie van école de vie

Veronique De Kock

Themadoelen

Activiteiten

Weblinks en bijlagen




Feedback

 Doelen selecteren  Zill-doelen selecteren



1 persoonsgebonden
2 cultuurgebonden

Mijn selectie

-  **SErv2** De verscheidenheid van mensen als een rijkdom ervaren en deze benutten
-  **OWsa1** Ervaren, onderzoeken, vaststellen en illustreren hoe mensen op verschillende manieren samenleven en groepen vormen
-  **RKve2** Zich gedragen weten door, verbonden voelen met en aangesproken door de andere. Zich laten inspireren door de wijze waarop Jezus met anderen omgaat en ...
 - Kleuter: Verbondenheid met anderen ervaren en beleven > Ervaren en beleven van verbondenheid met anderen: vriendschap, delen, ...

Kiki en Kizuri in l'ecole de vie

Materialen te downloaden op <https://www.zuidactie2023.org/verhaalkikienkizuri>

Kizuri stelt aan Kiki zijn bijzondere vrienden en de school, école de vie, voor.
De kleuters kunnen deze tocht door de stad, de school en de buurt volgen aan de hand van de ppt of het luisterverhaal, waarin ook film fragmenten zijn verwerkt.




Link naar het luisterverhaal

<https://read.bookcreator.com/YQs7zLB3dyOrz9NkC7hU5Ddly5Fqhgz3vi1gPKXg50o/15y0QyfxRpiFEd-UgUj4w>

Kiki en Kizuri zijn aanwezig op meerdere afbeeldingen.
Zien de kinderen ze zitten?



Kiki en Kizuri



Vertelplaat

Op de vertelplaat komen de figuren in beeld die in de uitwerking voor jonge kinderen verwerkt zijn nl. Kiki, Kizuri, Collette, Tales, Jemima en meester Aubin. Daarnaast vormen de vulkaan, de schoolbus, de reuzenstep (chukudu), het gat in de bonenzak, tekenen in het zand, het spoor van verloren bonen, de jerrycan, de klaslokalen, het patroon van de haag en de waterton aanknopingspunten om activiteiten aan te koppelen.

Voorbeelden:

- we tekenen een spoor en volgen het spoor met de step
- we leggen een figuur met stenen
- ...

Vertelplaat en losse figuren te downloaden op <https://www.zuidactie2023.org/kleuters-vertelplaat>



Losse figuren van de vertelplaat




Ruilt Kizuri een sokje met Kiki?

Kizuri wil wel een sok ruilen met Kiki zodat ze ook twee verschillende sokken heeft.

Daarvoor moeten de kinderen met de klas, in kleine groepjes of individueel opdrachten uitvoeren.

Per uitgevoerde opdracht komt er een stempel of sticker op de stempelkaart.

Stempelkaart downloaden op <https://www.zuidactie2023.org/kleuters-spelletjes>



Stempelkaart voor 6 opdrachten

Ideeën voor de opdrachten

- Kiki of Kizuri in een draagdoek op de rug dragen tijdens de speeltijd
- zingen van de liedjes 'a ram sam sam' en 'one little finger'
- meezingen met het campagnelied op het slot event
- dansen op Afrikaanse muziek
- op 21 maart, down syndroom-dag, twee verschillende sokken dragen
- een chukudu knutselen
- op de step een parcours afleggen
- een busspel spelen
- ♥ ECOLE DE VIE vormen met steentjes
- het sokken sorteerspel spelen
- met de klas iets knutselen of koken om te verkopen ten voordele van de zuidactie
- ...



Zingen

Samen met de kinderen van de buurschool zingen de kinderen van Ecole de vie kinderliedjes zoals a ram sam sam, one little finger, hoofd schouders knie en teen.



Materiaal te bekijken op <https://www.zuidactie2023.org/zingen>

A ram sam sam, a ram sam sam, gu-li gu-li gu-li gu-li gu-li

5 ram sam sam. A ram sam sam. A - ra - vi, a - ra - vi, gu-li

9 gu - li gu - li gu - li gu - li ram sam sam. A - ram sam sam.

Van de liederen a ram sam sam en one little finger zijn zowel van de kinderen uit Congo als een animatiefilm versie beschikbaar via de QR-code op <https://www.zuidactie2023.org/qrcodes>

Uitdaging

Zingen jullie met de klas, de school ook het lied a ram sam sam en maak je hiervan een filmopname? Zend jullie opname naar zuidactie@fracarita.broedersvanliefde.be

Dans

De kinderen van Ecole de vie houden van dansen.

Dit zien we op de filmpjes. Vooral Tales houdt van muziek en dans.

Vergeet, net zoals Tales, je pet en zonnebril niet bij het dansen.

Laat je inspireren door de moves van de kinderen uit Ecole de vie, de kinderen van Masaka kids Africana of de congolese dans, zedede uit Kapitein Winiokio danskriebels deel 2.



Masaka kids Africana dancing

<https://www.youtube.com/watch?v=xnVzNXyn54g>

[Spotify – Afrikaanse dans - Zedede - song and lyrics by Kapitein Winokio](#)

Ritme

Suggesties:

- experimenteren met ritme (lichaamspercussie, djembé,...)
- ritme (na) klappen/tikken op lichaam, jerrycan,...
- een partituur volgen
- de kinderen maken zelf een partituur.



Voorbeeld van ritmekaarten

<https://www.klascement.net/downloadbaar-lesmateriaal/124669/klap-klap-ritmekaarten/#preview>

Chukudu

De reuzenstep, chukudu, is een typisch vervoermiddel voor de streek rond Goma. Met deze reuzenstep worden 'zware' voorwerpen vervoerd.

Hoeveel kussens, pittenzakken, (houten) blokken,... kun jij vervoeren op de step?



Andere suggesties:

- afleggen van een parcours met een 'vol geladen' step vb. van de markt naar Ecole de vie
- een step knutselen/timmeren voor Kiki en Kizuri.

Afbeeldingen kun je downloaden op

https://www.zuidactie2023.org/files/ugd/fb08d2_235d97b169154ace9138e94d362a578f.pdf



Twee filmfragmenten zijn beschikbaar op <https://www.zuidactie2023.org/qrcodes>



(Lava)stenen

De kinderen in Goma leven en wonen aan de voet van de vulkaan. Hun huis is vaak gebouwd op lavastenen.

Elke deelnemer van de startdag kreeg een lavasteen mee naar school.

Op filmfragmenten is te zien hoe de kinderen van Ecole de vie lavastenen verzamelen.



Twee filmfragmenten zijn beschikbaar

op <https://www.zuidactie2023.org/qrcodes>



Suggesties

- eigen naam, Kiki, Kizuri,... vormen met stenen
- figuren, vormen (na)leggen met stenen



- parels maken van klei om een kralenketting, armband te maken zoals juweelontwerpers die werken met lavaparels
- keien/stenen leggen op een legplaat



Filmfragmenten

Ook beschikbaar met QR-code te downloaden op <https://www.zuidactie2023.org/qrcodes>



Dansen en zingen

- <https://youtu.be/SwEAGrF5k3E>
- <https://youtu.be/XBZhJJ8bJW0>
- <https://youtu.be/NuqRF3y6IS4>
- <https://youtu.be/pl34s1i89fM>
- <https://youtu.be/2LMhZnpwdl0>

Chukudu

- <https://youtu.be/az1aoDZ3Gms>
- <https://youtu.be/efQ58FUxh50>



Spelen met Kiki en Kizuri

- <https://youtu.be/eqC6tXye40I> <https://youtu.be/laGrbL5Ex3I>
- <https://youtu.be/xC5k6TS3il4>
- <https://youtu.be/xasH7Wy1XCA>

Collette

- <https://youtu.be/vKxVFN0iZA>

Jemima

- <https://youtu.be/eTpFp03eFM>



Lavastenen verzamelen

- <https://youtu.be/fNw8sMy6nFg>
- <https://youtu.be/viWkj-FhU6Q>
- <https://youtu.be/DCYwpTh22Kg> (tekenen in lavazand)



Variatie

Verschillende QR-codes aanbieden waarvan er meerdere volgens een thema verband houden.

De kinderen krijgen vooraf een gerichte opdracht om te zoeken vb. filmpjes waar je Kiki of Kizuri ziet.

Gradatie

De kinderen zoeken en formuleren zelf een gemeenschappelijk thema vb. 2 filmpjes over de Chukudu samen aanbieden met één van dansen in de klas en één van stenen zoeken.

Spelletjes

Sokken sorteren

Materiaal

- een wasmand
- een wasdraad
- doos met wasknijpers
- sokken paren met verschillende prints
- enkele sokken waarvan er maar één exemplaar is (lonely socks)
- time timer

Spelverloop

De kleuters sorteren de sokken (per paar). De sokken waarvan er twee dezelfde zijn, worden naast elkaar aan een wasdraad opgehangen. Welke sok(ken) is/zijn lonely socks?

Gradatie

- Kleine en grote sokken met dezelfde print.
- Zandloper of time timer instellen. Hoeveel sokken sorteren we voor de timer afgaat?

<https://www.online-stopwatch.com/classroom-timers>

Sokkenspiel

Materiaal

te downloaden op <https://www.zuidactie2023.org/kleuters-spelletjes>

- Kaarten met sokken in Afrikaanse print
- Kiki-pop (2 dezelfde sokken) of afbeelding van Kiki
- Kizuri-pop (2 verschillende sokken) of afbeelding van Kizuri
- Een dobbelsteen of draaischijf met afbeeldingen van Kiki en Kizuri



Vooraf

Print de sokken met Afrikaanse print 2 x af en knip de kaarten uit.

Bevestig op een dobbelsteen of een draaischijf 3 x de afbeelding van Kiki en 3 x de afbeelding van Kizuri.

Spelverloop

Pas het aantal kaarten waarmee je speelt aan de mogelijkheden van de spelers aan.

Plaats de poppen Kiki en Kizuri of een afbeelding van Kiki en Kizuri centraal.

Leg de sokkenkaarten omgekeerd op de tafel.

Een speler rolt met de dobbelsteen.

Een afbeelding van Kiki betekent dat de speler op zoek moet naar twee dezelfde sokken.

De afbeelding van Kizuri betekent dat de speler op zoek moet naar twee verschillende sokken.

De speler draait twee kaarten om.

Voldoen de sokken op de twee kaarten aan de wens van het personage dat op de dobbelsteen staat dan mag hij de kaarten nemen en bij Kiki of Kizuri leggen.

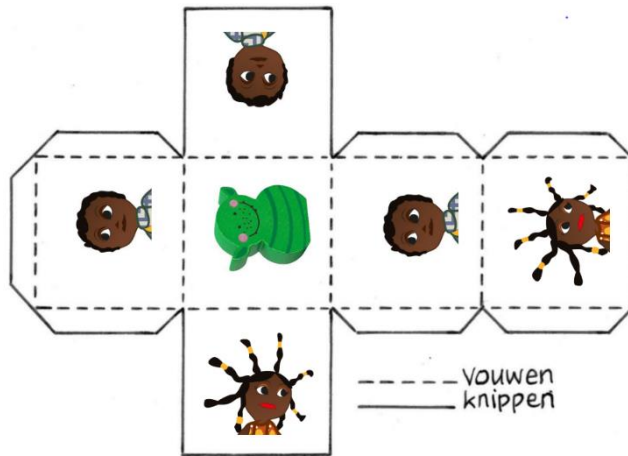
Voldoen de kaarten niet aan de wens van het dan worden de twee kaarten terug omgedraaid.

Wie heeft er op het einde van het spel de meeste sokken? Kiki? Kizuri?



Gradatie

- Vervang in de dobbelsteen één van de personages door het sokkenmonster.
- Rol je het sokkenmonster dan mag je een paar sokken wegnemen.
Wie neem jij een paar sokken af? Kiki? Kizuri?



- Sokken met dezelfde print maar in verschillende richtingen.



- Op de dobbelsteen of de draaischijf de afbeeldingen van Kiki en Kizuri vervangen door naamkaarten KIKI en KIZURI.



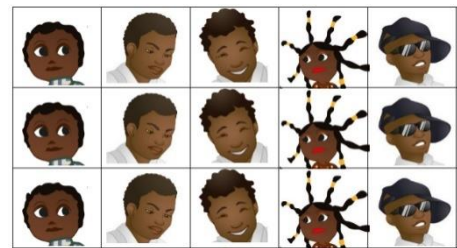
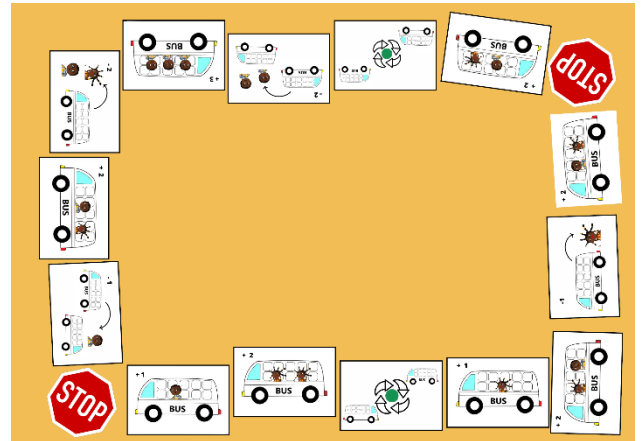
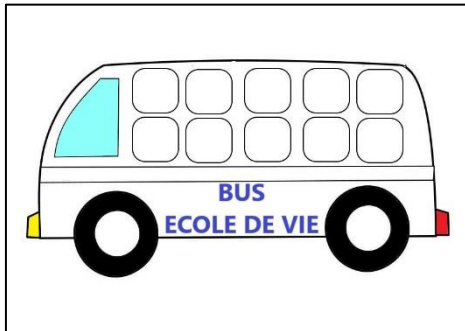
Busspel

Aantal spelers

2 tot 4 spelers

Materiaal

- speelbord
- buskaarten
- gezicht kaartjes
- een dobbelsteen tot 6 (stippen of getalbeeld)
- voor elke speler één pion



Vooraf

Knip de gezicht kaartjes uit. Op de lege kaartjes kunnen de kinderen zelf gezichten tekenen, een kenteken kleven of naam schrijven. Gebruik om hun eigen gezicht te tekenen huidskleur potloden of stiften in verschillende tinten.

Spelverloop

Leg het spelbord in het midden van de tafel.

Geef elke speler een buskaart.

Leg de gezicht kaartjes in het midden van het speelveld en leg een dobbelsteen klaar.


Elke speler plaatst zijn pion op één van de STOP-velden. De spelers kiezen op welk STOP-veld ze starten.

Om de beurt gooien de spelers de dobbelsteen. De speler verplaatst zijn pion evenveel stappen in de richting waarin de bus rijdt (gele voorlicht) en voert de opdracht uit die op dit veld staat.

➤ *Bus met gezichtje(s) in de bus*

Er stappen één, twee of drie kinderen in de bus.


Neem evenveel gezichten uit de voorraad als het aantal afgebeelde gezichten in de bus en leg deze op de eigen buskaart.



➤ *Bus met gezichtje(s) naast de bus*

Jammer! Er stappen één of twee kinderen uit de bus.

Leg één of twee gezicht kaartjes terug bij de voorraad.

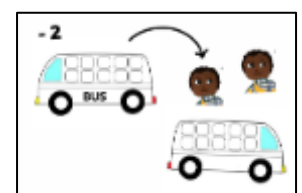


➤ Twee bussen met gezichtje(s) naast de bussen

Pech! Er stappen één of twee kinderen uit je bus en ze stappen over in een andere bus.

Geef één of twee gezicht kaartjes aan een andere speler.

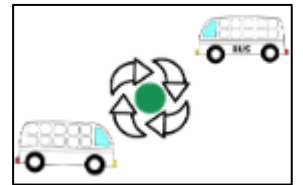
Variatie: geef de kaartjes aan de speler met de minste kaartjes.



➤ **Rotonde met twee bussen**

Je moet je eigen buskaart ruilen met een andere speler. Kijk goed! Wie heeft al veel kinderen in zijn bus?

Soms kan het makkelijker zijn om alleen de gezicht kaartjes te wisselen.



Variatie

Elke speler schuift, geeft zijn buskaart aan de speler die naast hem zit volgens de richting waarin de bussen op de buskaart rijden.

➤ **Stopbord**

De bus moet even wachten op de volgende passagier.

De speler slaat een beurt over.



Einde van het spel

Wie krijgt als eerste zijn bus helemaal vol?


Variatie

De gezicht kaartjes vervangen door houten figuren.




Bron: Speel je slim 3, Abimo

Andere spelen



Het sokkenmonster




Prentenboeken



Inhoud

Als prinses Peetje geboren wordt, zien de koning en de koningin meteen dat ze niet helemaal hetzelfde is als andere kinderen. De dokter vertelt dat hun dochttertje het syndroom van Down heeft en hij legt uit wat dat is. Peetje groeit op tot een vrolijk en gelukkig prinsesje, al heeft ze het soms moeilijk met bepaalde dingen. Maar er is veel dat ze wel kan...

<https://www.youtube.com/watch?v=IfyPOdwqvCU>



Inhoud

Superhelden bestaan niet alleen in strips, vertelt meester Tom. Ze bestaan ook echt!


Marilou en Roan gaan er meteen naar op zoek.

Waar vind je zo'n superheld?

Bij de groenteboer? Bij de bakker? In het fitnesscentrum?

Marilou en Roan weten niet aan wie ze de mantel van een superheld kunnen geven.

Tot ze ontdekken dat je superhelden niet ver moet gaan zoeken...



Inhoud

Een grappig en hartverwarmend sprookje over hoe niet álles perfect hoeft te zijn. Voor prinsen en prinsesjes vanaf 4 jaar.

Prins Theo ziet er netjes uit vandaag. Hij heeft zijn beste kleren uitgezocht. Leuke broek, mooi overhemd, vrolijke cape. En natuurlijk zijn lievelingssokken: die blauwe met rode hartjes erop. Want vandaag komt prinses Febe op bezoek. En dan moet alles perfect zijn. Toch?